

Гарантийный талон на пуско-зарядное устройство

REVOLTER

Гарантия на продукцию составляет _____ месяца(ев).

Гарантия реализуется в соответствии с федеральным законодательством РФ.

Модель устройства Nitro

Дата продажи « ____ » _____ 201 _ г.

Работоспособность устройства проверена продавцом в присутствии покупателя.

С условиями гарантии и правилами
эксплуатации ознакомлен

Ф.И.О.

Подпись

Продавец

Наименование
компании-продавца

Подпись продавца










М.П.

.....

Гарантийная информация

- Приём товара на гарантийное обслуживание осуществляется только при наличии гарантийного талона и документов, подтверждающих факт покупки.
- Гарантия признается недействительной в случае повреждений, возникших в результате неправильного обращения с прибором и использования его не по назначению.
- Гарантийные обязательства не распространяются на изделие со следами ремонта.
- Расходные материалы, такие как батарея, ремонту не подлежат.

ВНИМАНИЕ!

-  Устройство не предназначено для использования детьми и людьми с ограниченными возможностями без присмотра
-  Не использовать в помещениях с повышенной влажностью (>80%), не допускайте попадания влаги и мелкодисперсной пыли
-  Не допускайте контакта устройства с огнём и раскалёнными предметами
-  Не храните устройство при температуре выше 60°C. Избегайте попадания прямых солнечных лучей
-  Не допускайте перегрева устройства выше 60°C, а также не проводите заряд батареи при температуре ниже 0°C
-  Не эксплуатируйте устройство в непосредственной близости с легковоспламеняющимися материалами и жидкостями, так как возможно возникновение искр
-  Для заряда устройства используйте только адаптер питания, идущий в комплекте с устройством
-  Не бросать и не ударять
-  Не вскрывайте и не разбирайте устройство

Будьте осторожны!

- Убедитесь, что штекер силовых клемм надёжно зафиксирован в устройстве ReVolter. Ослабленный контакт может помешать запуску двигателя и повредить устройство.
- Всегда проверяйте, хорошо ли закреплены силовые зажимы. Окисление или загрязнение клемм автомобильного аккумулятора может препятствовать надёжному контакту. Если после трёх попыток двигатель не запустился, не стоит их продолжать. Проведите диагностику.
- Не соединяйте вместе два силовых зажима, это приведёт к короткому замыканию.
- Не подключайте к одному автомобильному аккумулятору несколько пуско-зарядных устройств.

REVOLTER